

Estado do Rio Grande do Sul  
**PREFEITURA MUNICIPAL DE BOA VISTA DO INCRA**

**DECRETO Nº 13/2014**

**Estabelece a Programação Financeira e o Cronograma de Desembolso para fins da execução Orçamentária do Município, no exercício de 2014.**

**GILNEI MEDEIROS BARBOSA**, Prefeito Municipal de Boa Vista do Incra, no uso das atribuições que lhe confere a Lei Orgânica do Município,

**DECRETA:**

**Art. 1º** - Ficam estabelecidas a Programação Financeira bimestral do Poder Executivo e a Programação mensal de arrecadação da receita e da despesa, conforme demonstra o relatório anexo, para o exercício de 2014.

**Art. 2º** - Este Decreto entrará em vigor na data de sua publicação, revogadas as disposições em contrário.

Gabinete do prefeito municipal de Boa Vista do Incra em 24 de janeiro de 2014

**Registre-se e Publique-se:**

Em 24/01/2014.

**CERTIFICO QUE**

O Documento de Nº 13/2014  
Foi publicado nesta data no mural desta  
Prefeitura Municipal de Boa Vista do Incra - RS.

Em 24/01/2014

Responsável: \_\_\_\_\_

  
Gilnei Medeiros Barbosa  
Prefeito Municipal

VALORES EM R\$ 1,00

**RECEITA**

	JANEIRO	FEVEREIRO	MARÇO	ABRIL	MAIO	JUNHO	JULHO	AGOSTO	SETEMBRO	OUTUBRO	NOVEMBRO	DEZEMBRO	TOTAL
EXECUTADA EM 2013	857.555,56	917.462,97	757.923,48	986.346,97	951.788,30	839.961,72	837.312,24	895.102,40	957.494,73	1.110.903,84	803.881,02	1.349.227,91	11.564.812,06
RECEITA CORRENTE	307,49	920,95	1.494,93	513,44	195.959,21	153.985,19	1.457,98	1.289,93	119.997,68	1.491,18	95.798,77	68.343,05	600.931,79
RECEITA DE CAPITAL	857.858,07	918.413,02	759.398,41	986.960,41	1.072.851,33	1.093.346,81	838.770,22	896.391,33	1.079.422,39	1.112.395,02	1.000.677,09	1.417.570,86	12.166.749,64
RECEITA TOTAL													

A execução da receita em 2013 foi utilizada como base para programar a receita corrente para 2014


A execução da receita de capital prevê que todos os valores sejam depositados até abril de 2014, uma vez que este ano é ano de eleições para Presidente da República e Governadores de Estado

Prevê também que o Leilão ocorra no mês de maio de 2014




PREVISTA PARA 2014


CRONOGRAMA DA RECEITA:	JANEIRO	FEVEREIRO	MARÇO	ABRIL	MAYO	JUNHO	JULHO	AGOSTO	SETEMBRO	OUTUBRO	NOVEMBRO	DEZEMBRO	TOTAL
<b>RECEITA CORRENTE</b>	934.371,85	999.678,19	835.708,17	1.074.690,84	1.037.024,85	1.024.159,60	1.021.272,79	975.281,96	1.043.197,77	1.210.414,00	984.946,94	1.470.098,05	12.600.740,00
<b>RECEITA DE CAPITAL</b>						52.000,00							1.327.000,00
Operação de Crédito FROUCA					6.000,00								6.000,00
Alienação de Estoques					20.000,00								20.000,00
Alienação de Veículos ASFS					50.000,00								50.000,00
Alienação de Veículos LIVRE					30.000,00								30.000,00
Alienação de Equipamentos					5.000,00	5.000,00	5.000,00	5.000,00	5.000,00	5.000,00	5.000,00	5.000,00	60.000,00
Amortização de Financiamentos Habitacionais	5.000,00	5.000,00	5.000,00	5.000,00	479,17	479,17	479,17	479,17	479,17	479,17	479,17	479,17	6.750,00
Academias de Saúde - Construção	479,17	479,17	479,17	479,17	479,17	479,17	479,17	479,17	479,17	479,17	479,17	479,17	6.000,00
Trans. De Convênios para Desenvolvimento Rural				296.000,00									296.000,00
Trans. De Convênios Estados para o SUS - Ampliação de USBS				270.000,00									270.000,00
Convênio AJURD/04 - Convênio de Saúde				60.000,00									60.000,00
Trans. De Convênios Populacional - Desenvolvimento Rural				63.000,00									63.000,00
Trans. De Convênios Populacional - Desenvolvimento Rural				29.940,00									29.940,00
Repasso para Estado, Leão e Triunfo				27.870,00									27.870,00
Repasso para Estado, Leão e Triunfo				27.870,00									27.870,00
Repasso Consultas Populacional - Sistema de Saneamento				27.870,00									27.870,00
<b>RECEITA TOTAL</b>	<b>939.851,02</b>	<b>1.005.157,35</b>	<b>911.185,33</b>	<b>1.892.199,01</b>	<b>1.148.504,02</b>	<b>1.081.658,76</b>	<b>1.026.751,95</b>	<b>980.761,13</b>	<b>1.048.676,93</b>	<b>1.215.933,17</b>	<b>990.328,10</b>	<b>1.717.655,21</b>	<b>13.927.740,00</b>
<b>RECEITA PARA PROGRAMAÇÃO</b>													
<b>RECEITA CORRENTE</b>													
(1) REPASSE PARA CÂMARA	64.199,58	64.199,58	64.199,58	64.199,58	64.199,58	64.199,58	64.199,58	64.199,58	64.199,58	64.199,58	64.199,58	64.199,58	770.395,00
(2) FOLHA MENSAL - PSF R\$ 20,00; PACS R\$ 5.700,00; ATENÇÃO	460.162,23	460.162,23	460.162,23	460.162,23	460.162,23	460.162,23	460.162,23	460.162,23	460.162,23	460.162,23	460.162,23	460.162,23	5.982.109,00
(3) RECURSOS VINCULADOS	45.844,17	45.844,17	45.844,17	45.844,17	45.844,17	45.844,17	45.844,17	45.844,17	45.844,17	45.844,17	45.844,17	45.844,17	690.150,04
(4) Fera municipal	50.000,00	50.000,00	50.000,00	50.000,00	50.000,00	50.000,00	50.000,00	50.000,00	50.000,00	50.000,00	50.000,00	50.000,00	600.000,00
total a subtrair da receita corrente	620.005,98	620.005,98	620.005,98	620.005,98	620.005,98	620.005,98	620.005,98	620.005,98	620.005,98	620.005,98	620.005,98	620.005,98	7.452.500,00
valor para programação	314.845,07	314.845,07	314.845,07	314.845,07	314.845,07	314.845,07	314.845,07	314.845,07	314.845,07	314.845,07	314.845,07	314.845,07	3.900.314,00




**EXECUÇÃO DA DESPESA**

Entidade: 1 - PREFEITURA MUNICIPAL DE BOA VISTA DO INCRA

Órgão:	Unidade:	Proj/Ativ:	04.122.0110	4.4.90	INVESTIMENTOS - APLICACÁ	04.122.0110	4.4.90	INVESTIMENTOS - APLICACÁ	Total										
02.00 - GABINETE DO PREFEITO	02.01 - GABINETE DO PREFEITO	1.201 - Equipamento e Material Permanente do Gabinete	3.107,58	3.753,12	2.388,85	4.845,20	4.475,77	2.074,21	4.320,06	20.000,00	3.865,43	4.536,79	6.189,75	3.659,89	6.482,26	50.000,00	20.000,00	76.000,00	13.188.105,00
04.122.0110	4.4.90	INVESTIMENTOS - APLICACÁ	29.834,73	36.032,59	22.915,48	48.546,08	42.970,55	19.913,85	41.475,61	10.146,10	37.110,88	43.556,39	59.425,96	38.018,63	62.234,27	480.035,00	117.430,00	667.465,00	667.465,00
04.122.0110	3.3.90	OUTRAS DESPESAS CORRE	7.268,41	8.814,58	5.605,76	11.386,47	10.511,90	4.871,49	10.146,10	9.078,36	10.665,11	14.537,25	9.300,42	15.224,24	117.430,00	597.465,00			
		<b>Total</b>																	








VALORES EM R\$ 1,00

2.502 - Manutenção dos Equipamentos e Veículos para Patrulha Agrícola	9.404,62	9.404,62	9.404,62	9.404,62	9.404,62	9.404,62	9.404,62	9.404,62	9.404,62	9.404,62	9.404,62	14.106,92	122.260,00
Proj/Ativ.: 20.601.0130 3.1.90 - PESSOAL E ENCARGOS SOC	9.404,62	9.404,62	9.404,62	9.404,62	9.404,62	9.404,62	9.404,62	9.404,62	9.404,62	9.404,62	9.404,62	14.106,92	140.795,00
20.601.0130 3.3.90 - OUTRAS DESPESAS CORRE	8.750,57	10.566,41	13.662,04	12.164,86	12.164,86	10.884,68	17.423,72	11.150,92	17.423,72	17.423,72	11.150,92	18.253,41	263.055,00
Total	9.404,62	10.566,41	13.662,04	12.164,86	12.164,86	10.884,68	17.423,72	11.150,92	17.423,72	17.423,72	11.150,92	18.253,41	263.055,00
2.503 - Manutenção do Banco Proj/Ativ.: de Semem	1.779,70	2.148,41	1.366,95	2.776,56	2.563,28	1.187,90	2.474,10	2.267,88	3.544,87	2.568,22	3.712,39	3.712,39	28.635,00
20.602.0130 3.3.90 - OUTRAS DESPESAS CORRE	1.779,70	2.148,41	1.366,95	2.776,56	2.563,28	1.187,90	2.474,10	2.267,88	3.544,87	2.568,22	3.712,39	3.712,39	28.635,00
Total	1.779,70	2.148,41	1.366,95	2.776,56	2.563,28	1.187,90	2.474,10	2.267,88	3.544,87	2.568,22	3.712,39	3.712,39	28.635,00
2.504 - Manutenção do Proj/Ativ.: Convênio com EMATER	2.226,15	2.226,15	2.226,15	2.226,15	2.226,15	2.226,15	2.226,15	2.226,15	2.226,15	2.226,15	2.226,15	3.338,23	28.940,00
20.573.0130 3.1.90 - PESSOAL E ENCARGOS SOC	2.226,15	2.226,15	2.226,15	2.226,15	2.226,15	2.226,15	2.226,15	2.226,15	2.226,15	2.226,15	2.226,15	3.338,23	28.940,00
20.573.0130 3.3.90 - OUTRAS DESPESAS CORRE	3.477,87	4.200,12	2.871,13	5.423,62	5.008,94	2.321,25	4.834,58	4.431,82	6.926,95	5.077,13	7.254,30	7.254,30	56.955,00
Total	2.226,15	4.200,12	2.871,13	5.423,62	5.008,94	2.321,25	4.834,58	4.431,82	6.926,95	5.077,13	7.254,30	7.254,30	84.896,00
Assistência Técnica e Prestação de Serviços aos Produtores Rurais, Associações e Entidades Proj/Ativ.:	10.280,77	10.280,77	10.280,77	10.280,77	10.280,77	10.280,77	10.280,77	10.280,77	10.280,77	10.280,77	10.280,77	15.451,15	133.650,00
20.573.0130 3.1.90 - PESSOAL E ENCARGOS SOC	10.280,77	10.280,77	10.280,77	10.280,77	10.280,77	10.280,77	10.280,77	10.280,77	10.280,77	10.280,77	10.280,77	15.451,15	133.650,00
20.573.0130 3.3.90 - OUTRAS DESPESAS CORRE	1.055,95	1.275,31	1.647,42	1.647,42	1.520,87	704,82	1.467,96	1.345,00	2.103,26	1.541,80	2.822,67	2.822,67	16.640,00
Total	10.280,77	1.275,31	1.647,42	1.647,42	1.520,87	704,82	1.467,96	1.345,00	2.103,26	1.541,80	2.822,67	2.822,67	16.640,00
2.507 - Incentivo Geração de Proj/Ativ.: Renda e Emprego	1.866,71	2.254,50	1.493,78	2.812,31	2.688,60	1.245,98	2.595,06	2.378,76	3.716,16	2.725,25	3.893,90	3.893,90	30.035,00
11.333.0130 3.3.90 - OUTRAS DESPESAS CORRE	1.866,71	2.254,50	1.493,78	2.812,31	2.688,60	1.245,98	2.595,06	2.378,76	3.716,16	2.725,25	3.893,90	3.893,90	30.035,00
Total	1.866,71	2.254,50	1.493,78	2.812,31	2.688,60	1.245,98	2.595,06	2.378,76	3.716,16	2.725,25	3.893,90	3.893,90	30.035,00





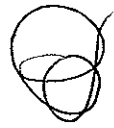




<b>07.02 - MANUTENÇÃO DE DESENVOLVIMENTO DO ENSINO (25%)</b>											<b>1.198.054,00</b>		
<b>1.702 - Equipamento e Material</b>											<b>6.000,00</b>		
<b>Proj./Ativ.: Permanente - MDE</b>											<b>6.000,00</b>		
12.122.0110	4.4.90 - INVESTIMENTOS - APLICAÇ/	372,91	460,37	286,42	581,76	537,09	248,91	518,41	463,85	544,42	742,77	475,20	777,87
<b>Total</b>											<b>6.000,00</b>		
<b>1.703 - Reforma e Ampliação</b>											<b>10.000,00</b>		
<b>Proj./Ativ.: das instalações Escolares</b>											<b>10.000,00</b>		
12.361.0200	4.4.90 - INVESTIMENTOS - APLICAÇ/	621,51	750,62	477,37	989,64	895,15	414,84	864,01	773,09	907,36	1.237,95	792,00	1.296,45
<b>Total</b>											<b>10.000,00</b>		
<b>1.704 - Construção de Escola de Ensino Infantil</b>											<b>20.000,00</b>		
12.365.0200	4.4.90 - INVESTIMENTOS - APLICAÇ/	1.243,02	1.501,25	964,74	1.939,26	1.790,31	823,68	1.728,02	1.546,17	1.814,72	2.475,90	1.588,99	2.592,91
<b>Total</b>											<b>20.000,00</b>		
<b>1.705 - Complexo Escola Brasília Abreu Terra</b>											<b>10.000,00</b>		
12.361.0200	4.4.90 - INVESTIMENTOS - APLICAÇ/							10.000,00					
<b>Total</b>											<b>10.000,00</b>		
<b>1.706 - Aquisição de Veículos</b>											<b>30.000,00</b>		
12.368.0200	4.4.90 - INVESTIMENTOS - APLICAÇ/							30.000,00					
<b>Total</b>											<b>30.000,00</b>		
<b>1.707 - Programa PROUCA</b>											<b>52.000,00</b>		
12.368.0200	4.4.90 - INVESTIMENTOS - APLICAÇ/							52.000,00					
<b>Total</b>											<b>52.000,00</b>		
<b>2.702 - Manutenção da Secretaria de Educação - MDE</b>											<b>229.150,00</b>		
12.122.0110	3.1.90 - PESSOAL E ENCARGOS SOX	17.626,92	17.626,92	17.626,92	17.626,92	17.626,92	28.440,38	17.626,92	17.626,92	17.626,92	17.626,92	17.626,92	28.440,38
12.122.0110	3.3.90 - OUTRAS DESPESAS CORRE	2.674,99	3.230,69	2.054,60	4.173,33	3.852,75	1.786,48	3.716,71	3.327,37	3.906,27	5.326,14	3.408,76	5.579,93
<b>Total</b>											<b>272.190,00</b>		
<b>2.703 - Manutenção do Transporte Escolar - Educação Básica</b>											<b>134.360,00</b>		
12.368.0200	3.1.90 - PESSOAL E ENCARGOS SOX	10.335,38	10.335,38	10.335,38	10.335,38	10.335,38	15.603,08	10.335,38	10.335,38	10.335,38	10.335,38	10.335,38	15.603,08
12.368.0200	3.3.90 - OUTRAS DESPESAS CORRE	14.053,62	16.973,12	10.784,31	21.925,49	20.241,23	9.360,40	19.537,94	17.181,04	20.517,19	27.992,54	17.905,64	28.315,39
12.368.0200	3.3.90 - OUTRAS DESPESAS CORRE			10.148,00	10.148,00	10.148,00	10.148,00	10.148,00	10.148,00	10.148,00	10.148,00	10.148,00	10.148,00
<b>Total</b>											<b>461.960,00</b>		
<b>2.705 - Manutenção das Escolas, Ginásio e Instalações</b>											<b>22.555,00</b>		
12.368.0200	3.3.90 - OUTRAS DESPESAS CORRE	1.401,82	1.693,03	1.076,71	2.187,02	2.016,02	935,68	1.948,79	1.743,70	2.046,55	2.792,20	1.786,35	2.924,15
<b>Total</b>											<b>22.555,00</b>		
<b>2.708 - Capacitação de Profissionais da Educação e Outros</b>											<b>9.550,00</b>		
12.368.0200	3.3.90 - OUTRAS DESPESAS CORRE	593,54	716,85	455,89	926,01	654,87	396,17	826,13	738,30	866,53	1.182,24	756,36	1.238,11
<b>Total</b>											<b>9.550,00</b>		
<b>2.711 - Manutenção da Educação Especial, PESSOAL E ENCARGOS SOX</b>											<b>234.744,00</b>		
12.368.0200	3.1.90 - PESSOAL E ENCARGOS SOX	18.057,23	18.057,23	18.057,23	18.057,23	18.057,23	27.085,85	18.057,23	18.057,23	18.057,23	18.057,23	18.057,23	27.085,85
12.368.0200	3.3.90 - OUTRAS DESPESAS CORRE	4.665,05	4.897,45	3.114,60	6.326,41	5.840,44	2.706,63	5.637,25	5.044,01	5.920,06	8.077,01	5.167,39	8.468,71
<b>Total</b>											<b>299.889,80</b>		
<b>2.712 - Manutenção da Saúde do Educando</b>											<b>3.810,00</b>		
12.243.0200	3.3.90 - OUTRAS DESPESAS CORRE	296,80	285,99	181,88	369,43	341,05	158,05	326,19	294,55	345,70	471,66	301,75	483,85
<b>Total</b>											<b>3.810,00</b>		



07.04 - MANUTENÇÃO DAS													150.440,00
ATIVIDADES DO ENSINO													
MÉDIO													
2.750 - Manutenção do													
Proj./Ativ.: Transporte Ensino Médio	2.317,31	2.317,31	2.317,31	2.317,31	2.317,31	2.317,31	2.317,31	2.317,31	2.317,31	2.317,31	2.317,31	2.317,31	3.475,96
12.362.0200 3.1.90 - PESSOAL E ENCARGOS SOC	3.694,56	4.462,06	2.887,73	5.764,02	5.321,25	2.466,03	3.475,96	5.136,12	4.595,61	5.892,79	7.359,00	4.706,03	7.706,76
12.362.0200 3.3.90 - OUTRAS DESPESAS CORRE													
Total													89.570,00
2.751 - Manutenção do Ensino													
Médio, Profissionalizante e													
Proj./Ativ.: Universitário	2.598,92	2.598,92	2.598,92	2.598,92	2.598,92	2.598,92	2.598,92	2.598,92	2.598,92	2.598,92	2.598,92	2.598,92	3.805,38
12.363.0200 3.1.90 - PESSOAL E ENCARGOS SOC	1.793,40	2.092,49	1.331,39	2.704,32	2.496,59	1.156,99	3.805,38	2.403,73	2.156,14	2.690,62	3.452,64	2.208,66	3.615,61
12.363.0200 3.3.90 - OUTRAS DESPESAS CORRE													
Total													60.870,00



<b>08.02 - FUNDO MUNICIPAL DA SAÚDE</b>													
<b>1.804 - Equipamento e Materiais Permanentes Unidades Básicas</b>													
Proj./Ativ.: de Saúde e PSF	310,76	375,31	230,69	464,82	447,58	207,42	422,01	386,54	453,68	619,88	396,00	648,23	902.161,00
10.301.0160 4.4.90 - INVESTIMENTOS - APLICAÇ/							10.000,00						5.000,00
10.301.0160 4.4.90 - INVESTIMENTOS - APLICAÇ/													10.000,00
Total													15.000,00
<b>1.805 - Aquisição de Unidade Móvel/Veículos</b>													
Proj./Ativ.: Móvel/Veículos	402,43	486,03	309,10	627,84	579,61	288,61	569,45	500,37	587,51	801,57	512,82	639,45	6.475,00
10.301.0160 4.4.90 - INVESTIMENTOS - APLICAÇ/													6.475,00
Total													93.000,00
<b>2.803 - Manutenção das Atividades do Conselho CISA</b>													
Proj./Ativ.: Atividades do Conselho CISA	5.780,06	6.880,81	4.439,55	9.017,84	8.324,94	3.859,03	8.035,31	7.189,71	8.438,44	11.512,94	7.365,57	12.057,01	93.000,00
10.301.0160 3.3.93 - OUTRAS DESPESAS													93.000,00
Total													93.000,00
<b>2.804 - Manutenção das Atividades do Conselho</b>													
Proj./Ativ.: COMAJA	868,00	1.070,09	680,54	1.382,32	1.276,13	591,40	1.231,74	1.102,11	1.283,53	1.784,82	1.120,07	1.849,22	14.259,00
10.301.0160 3.3.91 - OUTRAS DESPESAS													14.259,00
10.301.0160 3.3.93 - OUTRAS DESPESAS	17.585,78	21.292,67	13.569,59	27.440,79	25.332,87	11.740,02	24.451,55	21.876,36	25.678,25	35.034,00	22.413,52	38.688,61	283.000,00
Total													297.259,00
<b>2.805 - Apoio a Grupos de Saúde Preventiva</b>													
Proj./Ativ.: Saúde Preventiva	745,81	900,75	572,84	1.163,57	1.074,19	487,81	1.036,81	927,70	1.038,83	1.485,54	950,40	1.555,74	12.000,00
10.301.0160 3.3.90 - OUTRAS DESPESAS CORRE													12.000,00
Total													12.000,00
<b>2.806 - Manutenção das Atividades do ESF</b>													
Proj./Ativ.: Atividades do ESF	12.891,67	12.891,67	12.891,67	12.891,67	12.891,67	12.891,67	12.891,67	12.891,67	12.891,67	12.891,67	12.891,67	12.891,67	20,00
10.301.0160 3.1.90 - PESSOAL E ENCARGOS SOX													152.280,00
10.301.0160 3.3.90 - OUTRAS DESPESAS CORRE													152.300,00
Total													152.300,00
<b>2.807 - Manutenção das Atividades de Saúde Bucal</b>													
Proj./Ativ.: Atividades de Saúde Bucal	3.841,67	3.841,67	3.841,67	3.841,67	3.841,67	3.841,67	3.841,67	3.841,67	3.841,67	3.841,67	3.841,67	3.841,67	40.109,00
10.301.0160 3.3.90 - OUTRAS DESPESAS CORRE													40.109,00
Total													40.109,00
<b>2.808 - Manutenção das Atividades do PAC'S</b>													
Proj./Ativ.: Atividades do PAC'S	6.175,00	6.175,00	6.175,00	6.175,00	6.175,00	6.175,00	6.175,00	6.175,00	6.175,00	6.175,00	6.175,00	6.175,00	5.700,00
10.301.0160 3.1.90 - PESSOAL E ENCARGOS SOX													68.400,00
10.301.0160 3.3.90 - OUTRAS DESPESAS CORRE													74.100,00
Total													148.200,00
<b>2.810 - Manutenção das Atividades da Farmácia Básica</b>													
Proj./Ativ.: Atividades da Farmácia Básica	547,50	547,50	547,50	547,50	547,50	547,50	547,50	547,50	547,50	547,50	547,50	547,50	6.570,00
10.301.0160 3.3.90 - OUTRAS DESPESAS CORRE													6.570,00
Total													6.570,00
<b>2.811 - Manutenção das Atividades do PAB FIXO</b>													
Proj./Ativ.: Atividades do PAB FIXO	5.708,33	5.708,33	5.708,33	5.708,33	5.708,33	5.708,33	5.708,33	5.708,33	5.708,33	5.708,33	5.708,33	5.708,33	68.500,00
10.301.0160 3.3.90 - OUTRAS DESPESAS CORRE													68.500,00
Total													68.500,00
<b>2.812 - Manutenção das Atividades do SUS</b>													
Proj./Ativ.: Atividades do SUS	330,00	330,00	330,00	330,00	330,00	330,00	330,00	330,00	330,00	330,00	330,00	330,00	3.960,00
10.301.0160 3.3.90 - OUTRAS DESPESAS CORRE													3.960,00
Total													3.960,00
<b>2.813 - Manutenção das Atividades de Atenção Básica</b>													
Proj./Ativ.: Atividades de Atenção Básica	9.833,33	9.833,33	9.833,33	9.833,33	9.833,33	9.833,33	9.833,33	9.833,33	9.833,33	9.833,33	9.833,33	9.833,33	20,00
10.301.0160 3.1.90 - PESSOAL E ENCARGOS SOX													117.990,00
10.301.0160 3.3.90 - OUTRAS DESPESAS CORRE													118.000,00
Total													118.000,00
<b>2.814 - Manutenção das Atividades das Compensações das Especificidades Regionais</b>													
Proj./Ativ.: Atividades das Especificidades Regionais	741,67	741,67	741,67	741,67	741,67	741,67	741,67	741,67	741,67	741,67	741,67	741,67	8.900,00
10.301.0160 3.3.90 - OUTRAS DESPESAS CORRE													8.900,00
Total													8.900,00













**RESUMO**

PREVISÃO DE ARRECADADAÇÃO MENSAL	939.851,02	1.005.157,35	911.185,33	1.892.189,01	1.148.504,02	1.081.636,76	1.026.751,95	980.761,13	1.048.676,93	1.215.893,17	990.326,10	1.717.565,21	13.958.500,00
PREVISÃO DE DESEMBOLSO MENSAL	927.153,72	988.735,38	811.482,28	1.084.401,94	1.043.106,72	989.433,70	2.064.601,03	1.032.430,92	1.054.872,80	1.238.156,96	990.915,00	1.724.209,54	13.958.500,00
<b>SALDO FINANCEIRO MES</b>	<b>12.697,30</b>	<b>116.421,97</b>	<b>99.703,05</b>	<b>107.787,07</b>	<b>105.397,30</b>	<b>92.203,06</b>	<b>162.149,08</b>	<b>148.330,21</b>	<b>93.804,13</b>	<b>77.736,21</b>	<b>99.411,10</b>	<b>93.355,67</b>	<b>0,00</b>
<b>SALDO FINANCEIRO ACUMULADO</b>	<b>12.697,30</b>	<b>119.119,27</b>	<b>118.822,32</b>	<b>928.609,40</b>	<b>1.032.006,69</b>	<b>1.125.211,75</b>	<b>87.362,67</b>	<b>35.692,88</b>	<b>29.497,01</b>	<b>7.233,22</b>	<b>6.644,32</b>	<b>0,00</b>	<b>0,00</b>