



## CADERNO DO PODER EXECUTIVO

### **PORTARIA Nº 500/2025**

De 22 de julho 2025.

**CONCEDE** Férias a Servidora Municipal Juliana da Silva Medeiros e dá Outras Providencias. O Prefeito Municipal de Boa Vista do Incra, GILMAR LAURINDO BELLINI, no uso das atribuições que lhe confere a Lei Orgânica do Município.

#### **RESOLVE:**

**Art. 1º** - Concede, Férias Regulamentar a Servidora Municipal Juliana da Silva Medeiros, na matrícula 1533 referente 30(trinta) dias de férias, do período aquisitivo de 2023/2024 a partir do dia 23 de julho de 2025.

**Art. 2º** - Esta Portaria entrará em vigor nesta data.

**Art. 3º** - Revogam-se as disposições em contrário.

### **PORTARIA Nº 499/2025**

De 22 de julho 2025.

**CONCEDE** Férias a Servidora Municipal Solange Wibeling Neto e dá Outras Providencias. O Prefeito Municipal de Boa Vista do Incra, GILMAR LAURINDO BELLINI, no uso das atribuições que lhe confere a Lei Orgânica do Município.

#### **RESOLVE:**

**Art. 1º** - Concede, Férias Regulamentar a Servidora Municipal Solange Wibeling Neto, na matrícula 1199 referente 30(trinta) dias de férias, do período aquisitivo de 2022/2023 a partir do dia 28 de julho de 2025.

**Art. 2º** - Esta Portaria entrará em vigor nesta data.

**Art. 3º** - Revogam-se as disposições em contrário.



**DECRETO Nº 163/2025**

**Estabelece a Programação Financeira e o Cronograma de Desembolso para fins da execução Orçamentária do Município, no exercício de 2025.**

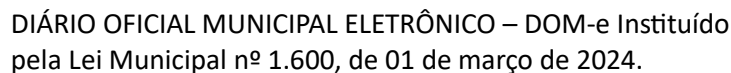
**GILMAR LAURINDO BELLINI**, Prefeito Municipal de Boa Vista do Incra, no uso das atribuições que lhe confere a Lei Orgânica do Município,

**D E C R E T A:**

**Art. 1º** - Fica estabelecida a Programação Financeira da despesa do Município e a Programação de arrecadação da receita, conforme demonstra o relatório anexo, para o exercício de 2025.

**Art. 2º** - Como medidas de combate a evasão e a sonegação o Município de Boa Vista do Incra adotará as seguintes atividades:

- Implantação do Sistema de Nota Fiscal Eletrônica de Serviços, para acompanhamento e fiscalização efetiva.
- Desenvolvimento de campanhas, visando a conscientização dos contribuintes, para a emissão de notas fiscais nas operações de venda, sujeitas a tributação do ISS ou do ICMS;
- Continuidade das ações de fiscalização preventiva.
- Diligências para renovações anuais de Alvarás de empresas e autônomos, bem como, notificações para regularização de estabelecimentos comerciais sem a devida licença.
- Notificações extrajudiciais para Cobrança da Dívida Ativa de forma amigável, como primeiro procedimento de cobrança;



Edição – LXXXV  
Ano 2025  
22 de julho de 2025

- Formalização de convênio com Instituto Estadual de Protestos para envio dos títulos da dívida ativa para protesto como segundo procedimento de cobrança;
- Cobrança judicial de títulos da dívida ativa, como terceiro procedimento de cobrança;

	2017	2018	2019	2020	2021	2022	2023	2024
Valor Divida Ativa	63.450,04	102.773,98	120.790,15	131.198,10	170.828,59	229.994,93	254.535,65	159.954,65
	1.233.526,09							
Percentual	5%	8%	10%	11%	14%	19%	21%	13%

**Art. 3º** - Este Decreto entrará em vigor na data de sua publicação, retroagindo seus efeitos a 01º de janeiro de 2025.

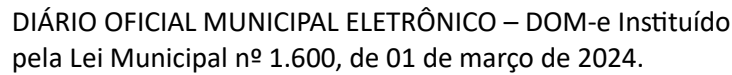
Gabinete do Prefeito, 18 de julho de 2025.

Gilmar Laurindo Bellini  
Prefeito Municipal

Parâmetros: Listar recursos e deduções: 0; Demonstrar deduções ao final do relatório: 0; Mês Fim: 12; Mês Início: 1; Tipo de Período: NO; Demonstrar receitas: 0; Demonstrar naturezas no nível: 8; Consolidado: 0; Exercício: 2025; Tipo do recurso: TODOS; Colunas: PM; Listar naturezas sintáticas: 0; Categoria do recurso: TODOS - Versão: 63 de 02/09/2024 16:41:56

[illegible]

Sistema Contábil - Balanço Sistemático - Usuário: ELIANEROSSATO - Emissão: 05/03/2015 - às 11:07:30 - Protocolo: 4595053-51b3-42a1-a035-aa21f022d0d1

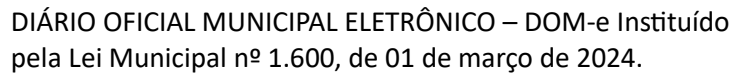


Parâmetros: Listar recursos e deduções: S; Demonstrar deduções ao final do relatório: S; Mês Fim: 12; Mês Início: 1; Tipo de Período: NO; Demonstrar receitas: O; Demonstrar naturezas no nível: S; Consolidado: S; Exercício: 2025; Tipo do recurso: TODOS; Colunas: PM; Listar naturezas sintéticas: S; Categoria do recurso: TODOS - Versão: 53 de 02/09/2024 16:41:56

	Receta	Núm.	Janeiro	Fevereiro	Março	Abril	Maio	Junho	Julho	Agosto	Setembro	Outubro	Novembro	Dezembro	Total
1.1.14.51.1.3.00.00.00 - Imposto sobre Serviços de Qualquer Natureza - 11	1.500.000.000.000 - Recurso Livre	12.316,66	12.316,66	12.316,66	12.316,66	12.316,66	12.316,66	12.316,66	12.316,66	12.316,66	12.316,66	12.316,66	12.316,66	12.316,66	147.800,00
1.1.14.51.1.4.00.00.00 - Imposto sobre Serviços de Qualquer Natureza - 12	1.500.000.000.000 - Recurso Livre	12.316,66	12.316,66	12.316,66	12.316,66	12.316,66	12.316,66	12.316,66	12.316,66	12.316,66	12.316,66	12.316,66	12.316,66	12.316,66	147.800,00
1.1.2.0.0.0.0.0.0.0.00 - Taxas		12.316,66	12.316,66	12.316,66	12.316,66	12.316,66	12.316,66	12.316,66	12.316,66	12.316,66	12.316,66	12.316,66	12.316,66	12.316,66	147.800,00
1.1.2.1.0.0.0.0.0.0.00 - Taxas pelo Exercício do Poder de Polícia		5.724,98	5.724,98	5.724,98	5.724,98	5.724,98	5.724,98	5.724,98	5.724,98	5.724,98	5.724,98	5.724,98	5.724,98	5.724,98	68.700,00
1.1.2.1.0.1.0.0.0.0.00 - Taxas de Inspeção, Controle e Fiscalização		5.724,98	5.724,98	5.724,98	5.724,98	5.724,98	5.724,98	5.724,98	5.724,98	5.724,98	5.724,98	5.724,98	5.724,98	5.724,98	68.700,00
1.1.2.1.0.1.1.0.0.0.0.00 - Taxa de Controle e Fiscalização - Principal	13	4.659,33	4.659,33	4.659,33	4.659,33	4.659,33	4.659,33	4.659,33	4.659,33	4.659,33	4.659,33	4.659,33	4.659,33	4.659,33	55.900,00
1.753.000.7531 - Recursos Provenientes de Taxas, Contribuições e Pregos		4.659,33	4.659,33	4.659,33	4.659,33	4.659,33	4.659,33	4.659,33	4.659,33	4.659,33	4.659,33	4.659,33	4.659,33	4.659,33	55.900,00
1.1.2.1.0.1.2.0.0.0.0.00 - Taxa de Controle e Fiscalização - Multa e Juros	14	16,66	16,66	16,66	16,66	16,66	16,66	16,66	16,66	16,66	16,66	16,66	16,66	16,66	200,00
1.753.000.7531 - Recursos Provenientes de Taxas, Contribuições e Pregos		16,66	16,66	16,66	16,66	16,66	16,66	16,66	16,66	16,66	16,66	16,66	16,66	16,66	200,00
1.1.2.1.0.1.3.0.0.0.0.00 - Taxa de Controle e Fiscalização - Dívida Ativa	15	833,33	833,33	833,33	833,33	833,33	833,33	833,33	833,33	833,33	833,33	833,33	833,33	833,33	10.000,00
1.753.000.7531 - Recursos Provenientes de Taxas, Contribuições e Pregos		833,33	833,33	833,33	833,33	833,33	833,33	833,33	833,33	833,33	833,33	833,33	833,33	833,33	10.000,00
1.1.2.1.0.1.4.0.0.0.0.00 - Taxa de Controle e Fiscalização - Dívida Ativa	16	216,66	216,66	216,66	216,66	216,66	216,66	216,66	216,66	216,66	216,66	216,66	216,66	216,66	2.600,00
1.753.000.7531 - Recursos Provenientes de Taxas, Contribuições e Pregos		216,66	216,66	216,66	216,66	216,66	216,66	216,66	216,66	216,66	216,66	216,66	216,66	216,66	2.600,00
1.1.2.2.0.0.0.0.0.0.00 - Taxas pela Prestação de Serviços		9.491,65	9.491,65	9.491,65	9.491,65	9.491,65	9.491,65	9.491,65	9.491,65	9.491,65	9.491,65	9.491,65	9.491,65	9.491,65	113.900,00
1.1.2.2.0.1.0.0.0.0.00 - Taxas pela Prestação de Serviços em Geral		9.491,65	9.491,65	9.491,65	9.491,65	9.491,65	9.491,65	9.491,65	9.491,65	9.491,65	9.491,65	9.491,65	9.491,65	9.491,65	113.900,00
1.1.2.2.0.1.1.0.0.0.0.00 - Taxas pela Prestação de Serviços em Geral - 17		7.241,66	7.241,66	7.241,66	7.241,66	7.241,66	7.241,66	7.241,66	7.241,66	7.241,66	7.241,66	7.241,66	7.241,66	7.241,66	86.900,00
1.753.000.7531 - Recursos Provenientes de Taxas, Contribuições e Pregos		7.241,66	7.241,66	7.241,66	7.241,66	7.241,66	7.241,66	7.241,66	7.241,66	7.241,66	7.241,66	7.241,66	7.241,66	7.241,66	86.900,00
1.1.2.2.0.1.2.0.0.0.0.00 - Taxas pela Prestação de Serviços em Geral - 18		66,66	66,66	66,66	66,66	66,66	66,66	66,66	66,66	66,66	66,66	66,66	66,66	66,66	800,00
1.753.000.7531 - Recursos Provenientes de Taxas, Contribuições e Pregos		66,66	66,66	66,66	66,66	66,66	66,66	66,66	66,66	66,66	66,66	66,66	66,66	66,66	800,00
1.1.2.2.0.1.3.0.0.0.0.00 - Taxas pela Prestação de Serviços em Geral - 19		1.575,00	1.575,00	1.575,00	1.575,00	1.575,00	1.575,00	1.575,00	1.575,00	1.575,00	1.575,00	1.575,00	1.575,00	1.575,00	19.000,00
1.753.000.7531 - Recursos Provenientes de Taxas, Contribuições e Pregos		1.575,00	1.575,00	1.575,00	1.575,00	1.575,00	1.575,00	1.575,00	1.575,00	1.575,00	1.575,00	1.575,00	1.575,00	1.575,00	19.000,00
1.1.2.2.0.1.4.0.0.0.0.00 - Taxas pela Prestação de Serviços em Geral - 20		608,33	608,33	608,33	608,33	608,33	608,33	608,33	608,33	608,33	608,33	608,33	608,33	608,33	7.300,00
1.753.000.7531 - Recursos Provenientes de Taxas, Contribuições e Pregos		608,33	608,33	608,33	608,33	608,33	608,33	608,33	608,33	608,33	608,33	608,33	608,33	608,33	7.300,00
1.2.0.0.0.0.0.0.0.0.00 - Contribuições		11.259,98	11.259,98	11.259,98	11.259,98	11.259,98	11.259,98	11.259,98	11.259,98	11.259,98	11.259,98	11.259,98	11.259,98	11.259,98	135.120,00
1.2.4.0.0.0.0.0.0.0.00 - Contribuição para o Custeio do Serviço de		11.259,98	11.259,98	11.259,98	11.259,98	11.259,98	11.259,98	11.259,98	11.259,98	11.259,98	11.259,98	11.259,98	11.259,98	11.259,98	135.120,00
1.2.4.1.0.0.0.0.0.0.00 - Contribuição para o Custeio do Serviço de		11.259,98	11.259,98	11.259,98	11.259,98	11.259,98	11.259,98	11.259,98	11.259,98	11.259,98	11.259,98	11.259,98	11.259,98	11.259,98	135.120,00
1.2.4.1.5.0.0.0.0.0.00 - Contribuição para o Custeio do Serviço de		11.259,98	11.259,98	11.259,98	11.259,98	11.259,98	11.259,98	11.259,98	11.259,98	11.259,98	11.259,98	11.259,98	11.259,98	11.259,98	135.120,00
1.2.4.1.5.0.1.1.0.0.00 - Contribuição para o Custeio do Serviço de	21	10.841,66	10.841,66	10.841,66	10.841,66	10.841,66	10.841,66	10.841,66	10.841,66	10.841,66	10.841,66	10.841,66	10.841,66	10.841,66	130.100,00
1.751.000.1007 - Recurso da CIP - Contribuição da Iluminação Público		10.841,66	10.841,66	10.841,66	10.841,66	10.841,66	10.841,66	10.841,66	10.841,66	10.841,66	10.841,66	10.841,66	10.841,66	10.841,66	130.100,00
1.2.4.1.5.0.2.0.0.0.00 - Contribuição para o Custeio do Serviço de	22	1,66	1,66	1,66	1,66	1,66	1,66	1,66	1,66	1,66	1,66	1,66	1,66	1,66	20,00
1.751.000.1007 - Recurso da CIP - Contribuição da Iluminação Público		1,66	1,66	1,66	1,66	1,66	1,66	1,66	1,66	1,66	1,66	1,66	1,66	1,66	20,00
1.2.4.1.5.0.3.0.0.0.00 - Contribuição para o Custeio do Serviço de	23	291,66	291,66	291,66	291,66	291,66	291,66	291,66	291,66	291,66	291,66	291,66	291,66	291,66	3.500,00

Parâmetros: Listar recursos e deduções: S; Demonstrar deduções ao final do relatório: S; Mês fim: 12; Mês início: 1; Tipo de Período: NO; Demonstrar receitas: O; Demonstrar naturezas no nível: S; Consolidado: S; Exercício: 2025; Tipo do recurso: TODOS; Colunas: PM; Listar naturezas sintéticas: S; Categoria do recurso: TODOS - Versão: 53 de 02/09/2024 16:41:56

[illegible]



Parâmetros: Listar recursos e deduções: S; Demonstrar deduções ao final do relatório: S; Mês Fim: 12; Mês Início: 1; Tipo de Período: NO; Demonstrar receitas: O; Demonstrar naturezas no nível: 8; Consolidado: S; Exercício: 2025; Tipo do recurso: TODOS; Colunas: PM; Listar naturezas sintéticas: S; Categoria do recurso: TODOS - Versão: 53 de 02/09/2024 16:41:56

Parâmetros: Listar recursos e deduções: S; Demonstrar deduções ao final do relatório: S; Mês Fim: 12; Mês Início: 1; Tipo de Período: NO; Demonstrar receitas: O; Demonstrar naturezas no nível: 8; Consolidado: S; Exercício: 2025; Tipo do recurso: TODOS; Colunas: PM; Listar naturezas sintéticas: S; Categoria do recurso: TODOS - Versão: 53 de 02/09/2024 16:41:56





DIÁRIO OFICIAL MUNICIPAL ELETRÔNICO – DOM-e Instituído  
pela Lei Municipal nº 1.600, de 01 de março de 2024.

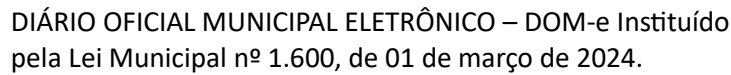
Edição – LXXXV  
Ano 2025  
22 de julho de 2025

Parâmetros: Listar recursos e deduções; 5; Demonstrar deduções ao final do relatório; 5; Mês Fim: 12; Mês Início: 1; Tipo de Período: NO; Demonstrar receitas; 0; Demonstrar naturezas no nível: 8; Consolidado: 0; Exercício: 2025; Tipo do recurso: TODOS; Colunas: PM; Listar naturezas  
análises: 0; Categoria do recurso: TODOS - Versão: 53 de 02/09/2024 16:41:56

Receta	Núm.	Janeiro	Fevereiro	Março	Abril	Maio	Junho	Julho	Agosto	Setembro	Outubro	Novembro	Dezembro	Total
1.8.9.9.99.0.2.01.00.00 - Serv. De Venda de Semém - Multa e Juros	65	16,66	16,66	16,66	16,66	16,66	16,66	16,66	16,66	16,66	16,66	16,66	16,66	200,00
1.753.0000.1060 - FUMDER - Fundo de Desenvolvimento Rural		16,66	16,66	16,66	16,66	16,66	16,66	16,66	16,66	16,66	16,66	16,66	16,66	200,00
1.8.9.9.99.0.2.02.00.00 - Serviço de Máquina - Patrulha Agrícola - Multa e Juros	66	0,50	0,50	0,50	0,50	0,50	0,50	0,50	0,50	0,50	0,50	0,50	0,50	6,00
1.753.0000.1060 - FUMDER - Fundo de Desenvolvimento Rural		0,50	0,50	0,50	0,50	0,50	0,50	0,50	0,50	0,50	0,50	0,50	0,50	6,00
1.8.9.9.99.0.2.03.00.00 - Serviço de Máquina em Geral - Multa e Juros	67	0,75	0,75	0,75	0,75	0,75	0,75	0,75	0,75	0,75	0,75	0,75	0,75	9,00
1.500.0000.0001 - Recurso Livre		0,75	0,75	0,75	0,75	0,75	0,75	0,75	0,75	0,75	0,75	0,75	0,75	9,00
1.8.9.9.99.0.3.00.00.00 - Outros Serviços - Divida Ativa		342,49	342,49	342,49	342,49	342,49	342,49	342,49	342,49	342,49	342,49	342,49	342,61	4.110,00
1.8.9.9.99.0.3.01.00.00 - Serv. De Venda de Semém - Divida Ativa	68	208,33	208,33	208,33	208,33	208,33	208,33	208,33	208,33	208,33	208,33	208,33	208,37	2.500,00
1.753.0000.1060 - FUMDER - Fundo de Desenvolvimento Rural		208,33	208,33	208,33	208,33	208,33	208,33	208,33	208,33	208,33	208,33	208,33	208,37	2.500,00
1.8.9.9.99.0.3.02.00.00 - Serviço de Máquina - Patrulha Agrícola - Divida	69	133,33	133,33	133,33	133,33	133,33	133,33	133,33	133,33	133,33	133,33	133,33	133,37	1.600,00
1.753.0000.1060 - FUMDER - Fundo de Desenvolvimento Rural		133,33	133,33	133,33	133,33	133,33	133,33	133,33	133,33	133,33	133,33	133,33	133,37	1.600,00
1.8.9.9.99.0.3.03.00.00 - Serviço de Máquina em Geral - Divida Ativa	70	0,83	0,83	0,83	0,83	0,83	0,83	0,83	0,83	0,83	0,83	0,83	0,87	10,00
1.500.0000.0001 - Recurso Livre		0,83	0,83	0,83	0,83	0,83	0,83	0,83	0,83	0,83	0,83	0,83	0,87	10,00
1.8.9.9.99.0.4.00.00.00 - Outros Serviços - Divida Ativa Multas e Juros		117,49	117,49	117,49	117,49	117,49	117,49	117,49	117,49	117,49	117,49	117,49	117,61	1.410,00
1.8.9.9.99.0.4.01.00.00 - Serv. De Venda de Semém - Divida Ativa Multa	71	58,33	58,33	58,33	58,33	58,33	58,33	58,33	58,33	58,33	58,33	58,33	58,37	700,00
1.753.0000.1060 - FUMDER - Fundo de Desenvolvimento Rural		58,33	58,33	58,33	58,33	58,33	58,33	58,33	58,33	58,33	58,33	58,33	58,37	700,00
1.8.9.9.99.0.4.02.00.00 - Serviço de Máquina - Patrulha Agrícola - Divida	72	58,33	58,33	58,33	58,33	58,33	58,33	58,33	58,33	58,33	58,33	58,33	58,37	700,00
1.753.0000.1060 - FUMDER - Fundo de Desenvolvimento Rural		58,33	58,33	58,33	58,33	58,33	58,33	58,33	58,33	58,33	58,33	58,33	58,37	700,00
1.8.9.9.99.0.4.03.00.00 - Serviço de Máquina em Geral - Divida Ativa	73	0,83	0,83	0,83	0,83	0,83	0,83	0,83	0,83	0,83	0,83	0,83	0,87	10,00
1.500.0000.0001 - Recurso Livre		0,83	0,83	0,83	0,83	0,83	0,83	0,83	0,83	0,83	0,83	0,83	0,87	10,00
1.7.0.0.0.0.0.0.00.00 - Transferências Comentes		2.830.021,36	3.099.968,16	2.506.569,36	2.788.494,39	2.525.126,19	2.723.387,01	3.366.055,75	2.768.831,46	2.941.433,27	2.630.126,67	2.845.334,43	4.172.533,75	35.198.182,00
1.7.1.0.0.0.0.0.00.00 - Transferências da União e de suas Entidades		1.564.195,71	2.062.695,90	1.353.196,23	1.410.585,97	1.511.872,61	1.717.702,11	1.969.484,60	1.463.221,08	1.590.924,19	1.315.020,19	1.632.293,68	2.656.279,73	20.368.574,00
1.7.1.1.0.0.0.0.00.00 - Transferências Decorrentes de Participação na		1.460.199,58	1.958.697,77	1.240.192,10	1.306.279,84	1.507.866,48	1.613.695,98	1.865.478,47	1.379.214,95	1.496.918,06	1.211.014,06	1.520.267,55	2.552.375,16	19.120.500,00
1.7.1.1.51.0.0.00.00.00 - Cota-Parte do Fundo de Participação dos		1.385.691,25	1.884.181,44	1.174.693,77	1.232.071,51	1.433.358,15	1.539.187,65	1.798.970,14	1.304.706,62	1.412.429,73	1.136.556,73	1.454.775,22	2.477.564,79	18.026.400,00
1.7.1.1.51.1.0.00.00.00 - Cota-Parte do Fundo de Participação dos		1.385.691,25	1.884.181,44	1.174.693,77	1.232.071,51	1.433.358,15	1.539.187,65	1.798.970,14	1.304.706,62	1.412.429,73	1.136.556,73	1.454.775,22	2.477.564,79	18.026.400,00
1.7.1.1.51.1.1.00.00.00 - Cota-Parte do Fundo de Participação dos	74	1.385.691,25	1.884.181,44	1.174.693,77	1.232.071,51	1.433.358,15	1.539.187,65	1.798.970,14	1.304.706,62	1.412.429,73	1.136.556,73	1.454.775,22	2.477.564,79	18.026.400,00
1.500.0000.0001 - Recurso Livre		1.385.691,25	1.884.181,44	1.174.693,77	1.232.071,51	1.433.358,15	1.539.187,65	1.798.970,14	1.304.706,62	1.412.429,73	1.136.556,73	1.454.775,22	2.477.564,79	18.026.400,00
1.7.1.1.51.2.0.00.00.00 - Cota-Parte do Fundo de Participação dos		0,00	0,00	0,00	0,00	0,00	0,00	793.466,82	0,00	346.312,39	0,00	844.920,79	1.584.700,00	
1.7.1.1.51.2.1.00.00.00 - Cota-Parte do Fundo de Participação dos	75	0,00	0,00	0,00	0,00	0,00	0,00	793.466,82	0,00	346.312,39	0,00	844.920,79	1.584.700,00	
1.500.0000.0001 - Recurso Livre		0,00	0,00	0,00	0,00	0,00	0,00	793.466,82	0,00	346.312,39	0,00	844.920,79	1.584.700,00	
1.7.1.1.52.0.0.00.00.00 - Cota-Parte do Imposto Sobre a Propriedade		74.508,33	74.508,33	74.508,33	74.508,33	74.508,33	74.508,33	74.508,33	74.508,33	74.508,33	74.508,33	74.508,33	74.508,37	894.100,00
1.7.1.1.52.0.1.00.00.00 - Cota-Parte do Imposto Sobre a Propriedade	76	74.508,33	74.508,33	74.508,33	74.508,33	74.508,33	74.508,33	74.508,33	74.508,33	74.508,33	74.508,33	74.508,33	74.508,37	894.100,00
1.500.0000.0001 - Recurso Livre		74.508,33	74.508,33	74.508,33	74.508,33	74.508,33	74.508,33	74.508,33	74.508,33	74.508,33	74.508,33	74.508,33	74.508,37	894.100,00
1.7.1.2.0.0.0.0.00.00.00 - Transferências das Compensações Financeiras		23.533,33	23.533,33	23.533,33	23.533,33	23.533,33	23.533,33	23.533,33	23.533,33	23.533,33	23.533,33	23.533,33	23.533,37	282.400,00

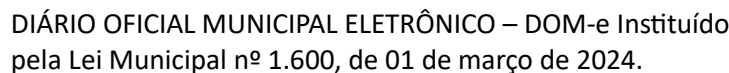
Parâmetros: Listar recursos e deduções; 5; Demonstrar deduções ao final do relatório; 5; Mês Fim: 12; Mês Início: 1; Tipo de Período: NO; Demonstrar receitas; 0; Demonstrar naturezas no nível: 8; Consolidado: 0; Exercício: 2025; Tipo do recurso: TODOS; Colunas: PM; Listar naturezas  
análises: 0; Categoria do recurso: TODOS - Versão: 53 de 02/09/2024 16:41:56

Receta	Núm.	Janeiro	Fevereiro	Março	Abril	Maio	Junho	Julho	Agosto	Setembro	Outubro	Novembro	Dezembro	Total
1.7.1.2.52.0.0.00.00.00 - Cota-parte da Compensação Financeira pela		23.533,33	23.533,33	23.533,33	23.533,33	23.533,33	23.533,33	23.533,33	23.533,33	23.533,33	23.533,33	23.533,33	23.533,37	282.400,00
1.7.1.2.52.4.0.00.00.00 - Cota-Parte do Fundo Especial do Petróleo - FEP		23.533,33	23.533,33	23.533,33	23.533,33	23.533,33	23.533,33	23.533,33	23.533,33	23.533,33	23.533,33	23.533,33	23.533,37	282.400,00
1.7.1.2.52.4.1.00.00.00 - Cota-Parte do Fundo Especial do Petróleo - FEP	77	23.533,33	23.533,33	23.533,33	23.533,33	23.533,33	23.533,33	23.533,33	23.533,33	23.533,33	23.533,33	23.533,33	23.533,37	282.400,00
1.501.0000.0000 - Outros Recursos não Vinculados		23.533,33	23.533,33	23.533,33	23.533,33	23.533,33	23.533,33	23.533,33	23.533,33	23.533,33	23.533,33	23.533,33	23.533,37	282.400,00
1.7.1.3.00.0.0.00.00.00 - Transferências de Recursos do Sistema Único		48.558,33	48.558,33	48.558,33	48.558,33	48.558,33	48.558,33	48.558,33	48.558,33	48.558,33	48.558,33	48.558,33	48.558,37	582.700,00
1.7.1.3.50.0.0.00.00.00 - Transferências de Recursos do Sistema Único		48.558,33	48.558,33	48.558,33	48.558,33	48.558,33	48.558,33	48.558,33	48.558,33	48.558,33	48.558,33	48.558,33	48.558,37	582.700,00
1.7.1.3.50.1.0.00.00.00 - Transferências de Recursos do Bloco de		44.333,33	44.333,33	44.333,33	44.333,33	44.333,33	44.333,33	44.333,33	44.333,33	44.333,33	44.333,33	44.333,33	44.333,37	532.000,00
1.7.1.3.50.1.1.00.00.00 - Transferências de Recursos do Bloco de		44.333,33	44.333,33	44.333,33	44.333,33	44.333,33	44.333,33	44.333,33	44.333,33	44.333,33	44.333,33	44.333,33	44.333,37	532.000,00
1.7.1.3.50.1.1.01.00.00 - Transferência Atenção Básica Federal	78	30.708,33	30.708,33	30.708,33	30.708,33	30.708,33	30.708,33	30.708,33	30.708,33	30.708,33	30.708,33	30.708,33	30.708,37	368.500,00
1.600.0000.4500 - Atenção Básica		30.708,33	30.708,33	30.708,33	30.708,33	30.708,33	30.708,33	30.708,33	30.708,33	30.708,33	30.708,33	30.708,33	30.708,37	368.500,00
1.7.1.3.50.1.1.02.00.00 - Transferência Agentes Comunitários de Saúde	79	13.625,00	13.625,00	13.625,00	13.625,00	13.625,00	13.625,00	13.625,00	13.625,00	13.625,00	13.625,00	13.625,00	13.625,00	163.500,00
1.604.0000.4500 - PACS FEDERAL Trans. Proveniente Gov. Federal dos		13.625,00	13.625,00	13.625,00	13.625,00	13.625,00	13.625,00	13.625,00	13.625,00	13.625,00	13.625,00	13.625,00	13.625,00	163.500,00
1.7.1.3.50.3.0.00.00.00 - Transferências de Recursos do Bloco de		2.875,00	2.875,00	2.875,00	2.875,00	2.875,00	2.875,00	2.875,00	2.875,00	2.875,00	2.875,00	2.875,00	2.875,00	34.500,00
1.7.1.3.50.3.1.00.00.00 - Transferências de Recursos do Bloco de		2.875,00	2.875,00	2.875,00	2.875,00	2.875,00	2.875,00	2.875,00	2.875,00	2.875,00	2.875,00	2.875,00	2.875,00	34.500,00
1.7.1.3.50.3.1.02.00.00 - LOA Transferências de Recursos do Bloco de	80	2.875,00	2.875,00	2.875,00	2.875,00	2.875,00	2.875,00	2.875,00	2.875,00	2.875,00	2.875,00	2.875,00	2.875,00	34.500,00
1.600.0000.4502 - Vigilância em Saúde		2.875,00	2.875,00	2.875,00	2.875,00	2.875,00	2.875,00	2.875,00	2.875,00	2.875,00	2.875,00	2.875,00	2.875,00	34.500,00
1.7.1.3.50.4.0.00.00.00 - Transferências de Recursos do Bloco de		1.350,00	1.350,00	1.350,00	1.350,00	1.350,00	1.350,00	1.350,00	1.350,00	1.350,00	1.350,00	1.350,00	1.350,00	16.200,00
1.7.1.3.50.4.1.00.00.00 - Transferências de Recursos do Bloco de		1.350,00	1.350,00	1.350,00	1.350,00	1.350,00	1.350,00	1.350,00	1.350,00	1.350,00	1.350,00	1.350,00	1.350,00	16.200,00
1.7.1.3.50.4.1.03.00.00 - LOA Transferências de Recursos do Bloco de	81	1.350,00	1.350,00	1.350,00	1.350,00	1.350,00	1.350,00	1.350,00	1.350,00	1.350,00	1.350,00	1.350,00	1.350,00	16.200,00
1.600.0000.4503 - Assistência Farmacêutica		1.350,00	1.350,00	1.350,00	1.350,00	1.350,00	1.350,00	1.350,00	1.350,00	1.350,00	1.350,00	1.350,00	1.350,00	16.200,00
1.7.1.4.00.0.0.00.00.00 - Transferências de Recursos do Fundo Nacional		18.896,98	18.896,98	18.896,98	18.896,98	18.896,98	18.896,98	18.896,98	18.896,98	18.896,98	18.896,98	18.896,98	18.897,22	226.704,00
1.7.1.4.50.0.0.00.00.00 - Transferências doSalário-Educação		11.466,66	11.466,66	11.466,66	11.466,66	11.466,66	11.466,66	11.466,66	11.466,66	11.466,66	11.466,66	11.466,66	11.466,74	137.630,00
1.7.1.4.50.0.1.00.00.00 - Transferências doSalário-Educação - Principal	82	11.466,66	11.466,66	11.466,66	11.466,66	11.466,66	11.466,66	11.466,66	11.466,66	11.466,66	11.466,66	11.466,66	11.466,74	137.630,00
1.550.0000.1002 - SALÁRIO EDUCAÇÃO		11.466,66	11.466,66	11.466,66	11.466,66	11.466,66	11.466,66	11.466,66	11.466,66	11.466,66	11.466,66	11.466,66	11.466,74	137.630,00
1.7.1.4.52.0.0.00.00.00 - Transferências referentes ao Programa Nacional		4.363,66	4.363,66	4.363,66	4.363,66	4.363,66	4.363,66	4.363,66	4.363,66	4.363,66	4.363,66	4.363,66	4.363,74	52.354,00
1.7.1.4.52.0.1.00.00.00 - Transferências referentes ao Programa Nacional	83	4.363,66	4.363,66	4.363,66	4.363,66	4.363,66	4.363,66	4.363,66	4.363,66	4.363,66	4.363,66	4.363,66	4.363,74	52.354,00
1.552.0000.1140 - Merenda Escolar Conta única		4.363,66	4.363,66	4.363,66	4.363,66	4.363,66	4.363,66	4.363,66	4.363,66	4.363,66	4.363,66	4.363,66	4.363,74	52.354,00
1.7.1.53.0.0.00.00.00 - Transferências referentes ao Programa Nacional		3.066,66	3.066,66	3.066,66	3.066,66	3.066,66	3.066,66	3.066,66	3.066,66	3.066,66	3.066,66	3.066,66	3.066,74	38.800,00
1.7.1.53.0.1.00.00.00 - Transferências referentes ao Programa Nacional	84	3.066,66	3.066,66	3.066,66	3.066,66	3.066,66	3.066,66	3.066,66	3.066,66	3.066,66	3.066,66	3.066,66	3.066,74	38.800,00
1.553.0000.1185 - PINATE - Programa Nacional de Apoio ao Transporte		3.066,66	3.066,66	3.066,66	3.066,66	3.066,66	3.066,66	3.066,66	3.066,66	3.066,66	3.066,66	3.066,66	3.066,74	38.800,00
1.7.1.6.00.0.0.00.00.00 - Transferências de Recursos do Fundo Nacional		8.000,83	8.000,83	8.000,83	8.000,83	8.000,83	8.000,83	8.000,83	8.000,83	8.000,83	8.000,83	8.000,83	8.000,87	96.010,00
1.7.1.6.50.0.0.00.00.00 - Transferências de Recursos do Fundo Nacional		8.000,83	8.000,83	8.000,83	8.000,83	8.000,83	8.000,83	8.000,83	8.000,83	8.000,83	8.000,83	8.000,83	8.000,87	96.010,00
1.7.1.6.50.0.1.00.00.00 - Transferências de Recursos do Fundo Nacional		8.000,83	8.000,83	8.000,83	8.000,83	8.000,83	8.000,83	8.000,83	8.000,83	8.000,83	8.000,83	8.000,83	8.000,87	96.010,00
1.7.1.6.50.0.1.01.00.00 - Programa IGD SUAS	85	0,83	0,83	0,83	0,83	0,83	0,83	0,83	0,83	0,83	0,83	0,83	0,87	10,00



Parâmetros: Listar recursos e deduções: S; Demonstrar deduções ao final do relatório: S; Mês Fim: 12; Mês Início: 1; Tipo de Período: NO; Demonstrar receitas: Q; Demonstrar naturezas no nível: 8; Consolidado: S; Exercício: 2025; Tipo do recurso: TODOS; Colunas: PM; Listar naturezas sintéticas: S; Categoria do recurso: TODOS - Versão: 53 de 02/09/2024 16:41:56

Receita	Núm.	Janerio	Fevereiro	Março	Abril	Maio	Junho	Julho	Agosto	Setembro	Outubro	Novembro	Dezembro	Total
1.7.2.3.50.1.0.00.00 - Programa Primeira Infância Melhor - PIM	97	1.300,00	1.300,00	1.300,00	1.300,00	1.300,00	1.300,00	1.300,00	1.300,00	1.300,00	1.300,00	1.300,00	1.300,00	15.600,00
1.621.0000.8302 - Programa Primeira Infância Melhor - PIM		1.300,00	1.300,00	1.300,00	1.300,00	1.300,00	1.300,00	1.300,00	1.300,00	1.300,00	1.300,00	1.300,00	1.300,00	15.600,00
1.7.2.4.00.0.0.00.00 - Transferências de Convênios dos Estados e DF		19.683,32	19.683,32	19.683,32	19.683,32	19.683,32	19.683,32	19.683,32	19.683,32	19.683,32	19.683,32	19.683,32	19.683,32	236.200,00
1.7.2.4.51.0.0.00.00 - Transferências de Convênios dos Estados		18.891,66	18.891,66	18.891,66	18.891,66	18.891,66	18.891,66	18.891,66	18.891,66	18.891,66	18.891,66	18.891,66	18.891,66	226.700,00
1.7.2.4.51.0.1.00.00 - Transferências de Convênios dos Estados		18.891,66	18.891,66	18.891,66	18.891,66	18.891,66	18.891,66	18.891,66	18.891,66	18.891,66	18.891,66	18.891,66	18.891,66	226.700,00
1.7.2.4.51.0.1.01.00 - Transferências de Convênios para o Transporte	98	18.891,66	18.891,66	18.891,66	18.891,66	18.891,66	18.891,66	18.891,66	18.891,66	18.891,66	18.891,66	18.891,66	18.891,66	226.700,00
1.671.0000.1063 - RECURSO PEAITE RS		18.891,66	18.891,66	18.891,66	18.891,66	18.891,66	18.891,66	18.891,66	18.891,66	18.891,66	18.891,66	18.891,66	18.891,66	226.700,00
1.7.2.4.90.0.0.00.00 - Outras Transferências de Convênios dos		791,66	791,66	791,66	791,66	791,66	791,66	791,66	791,66	791,66	791,66	791,66	791,66	9.500,00
1.7.2.4.90.0.1.00.00 - Outras Transferências de Convênios dos		791,66	791,66	791,66	791,66	791,66	791,66	791,66	791,66	791,66	791,66	791,66	791,66	9.500,00
1.7.2.4.90.0.1.07.00 - Programa QASF - Orientação e Apoio Socio-	99	791,66	791,66	791,66	791,66	791,66	791,66	791,66	791,66	791,66	791,66	791,66	791,66	9.500,00
1.661.0000.4400 - Orientação e Apoio Socio-Familiar-QASF		791,66	791,66	791,66	791,66	791,66	791,66	791,66	791,66	791,66	791,66	791,66	791,66	9.500,00
1.7.2.9.00.0.0.00.00 - Outras Transferências dos Estados e Distrito		0,83	0,83	0,83	0,83	0,83	0,83	0,83	0,83	0,83	0,83	0,83	0,83	10,00
1.7.2.9.00.0.0.00.00 - Outras Transferências dos Estados e DF		0,83	0,83	0,83	0,83	0,83	0,83	0,83	0,83	0,83	0,83	0,83	0,83	10,00
1.7.2.9.00.0.1.00.00 - Outras Transferências dos Estados e DF-		0,83	0,83	0,83	0,83	0,83	0,83	0,83	0,83	0,83	0,83	0,83	0,83	10,00
1.7.2.9.00.0.1.01.00 - Multas Previstas na Legislação de Trânsito -	100	0,83	0,83	0,83	0,83	0,83	0,83	0,83	0,83	0,83	0,83	0,83	0,83	10,00
1.752.0000.1186 - Infrações - DETRAN-RS		0,83	0,83	0,83	0,83	0,83	0,83	0,83	0,83	0,83	0,83	0,83	0,83	10,00
1.7.5.0.00.0.0.00.00 - Transferências de Outras Instituições Públicas	278.908,16	278.908,16	278.908,16	278.908,16	278.908,16	278.908,16	278.908,16	278.908,16	278.908,16	278.908,16	278.908,16	278.908,16	278.908,16	3.346.838,00
1.7.5.1.00.0.0.00.00 - Transferências de Recursos do Fundo de		277.241,50	277.241,50	277.241,50	277.241,50	277.241,50	277.241,50	277.241,50	277.241,50	277.241,50	277.241,50	277.241,50	277.241,50	3.326.838,00
1.7.5.1.50.0.0.00.00 - Transferências de Recursos do Fundo de		277.241,50	277.241,50	277.241,50	277.241,50	277.241,50	277.241,50	277.241,50	277.241,50	277.241,50	277.241,50	277.241,50	277.241,50	3.326.838,00
1.7.5.1.50.0.1.00.00 - Transferências de Recursos do Fundo de	101	277.241,50	277.241,50	277.241,50	277.241,50	277.241,50	277.241,50	277.241,50	277.241,50	277.241,50	277.241,50	277.241,50	277.241,50	3.326.838,00
1.540.0000.0031 - FUNDEB de Manut. e Desenv. da Educação Básica		277.241,50	277.241,50	277.241,50	277.241,50	277.241,50	277.241,50	277.241,50	277.241,50	277.241,50	277.241,50	277.241,50	277.241,50	3.326.838,00
1.7.5.9.00.0.0.00.00 - Demais Transferências de Outras Instituições		1.666,66	1.666,66	1.666,66	1.666,66	1.666,66	1.666,66	1.666,66	1.666,66	1.666,66	1.666,66	1.666,66	1.666,66	20.000,00
1.7.5.9.00.0.0.00.00 - Demais Transferências de Outras Instituições		1.666,66	1.666,66	1.666,66	1.666,66	1.666,66	1.666,66	1.666,66	1.666,66	1.666,66	1.666,66	1.666,66	1.666,66	20.000,00
1.7.5.9.00.0.1.00.00 - Demais Transferências de Outras Instituições		1.666,66	1.666,66	1.666,66	1.666,66	1.666,66	1.666,66	1.666,66	1.666,66	1.666,66	1.666,66	1.666,66	1.666,66	20.000,00
1.7.5.9.00.0.1.01.00 - Outras Transferências do Estado para Saúde -	102	1.666,66	1.666,66	1.666,66	1.666,66	1.666,66	1.666,66	1.666,66	1.666,66	1.666,66	1.666,66	1.666,66	1.666,66	20.000,00
1.621.0000.4230 - Apoio à rede hospitalar		1.666,66	1.666,66	1.666,66	1.666,66	1.666,66	1.666,66	1.666,66	1.666,66	1.666,66	1.666,66	1.666,66	1.666,66	20.000,00
1.9.0.0.00.0.0.00.00 - Outras Receitas Correntes	283,33	283,33	283,33	283,33	283,33	283,33	283,33	283,33	283,33	283,33	283,33	283,33	283,33	3.400,00
1.9.4.0.00.0.0.00.00 - Multas e Juros de Mora das Receitas de Capital	283,33	283,33	283,33	283,33	283,33	283,33	283,33	283,33	283,33	283,33	283,33	283,33	283,33	3.400,00
1.9.4.4.0.0.0.0.00.00 - Multas e Juros de Mora das Amortizações de	283,33	283,33	283,33	283,33	283,33	283,33	283,33	283,33	283,33	283,33	283,33	283,33	283,33	3.400,00
1.9.4.4.0.7.0.0.00.00 - Multas e Juros de Mora de Amortização de	283,33	283,33	283,33	283,33	283,33	283,33	283,33	283,33	283,33	283,33	283,33	283,33	283,33	3.400,00
1.9.4.4.0.7.0.0.00.00 - Multas e Juros de Mora de Amortização de	283,33	283,33	283,33	283,33	283,33	283,33	283,33	283,33	283,33	283,33	283,33	283,33	283,33	3.400,00
1.9.4.4.0.7.1.20.00.00 - Multas e Juros de Mora de Amortização de	103	283,33	283,33	283,33	283,33	283,33	283,33	283,33	283,33	283,33	283,33	283,33	283,33	3.400,00
1.501.0000.0000 - Outros Recursos não Vinculados	283,33	283,33	283,33	283,33	283,33	283,33	283,33	283,33	283,33	283,33	283,33	283,33	283,33	3.400,00

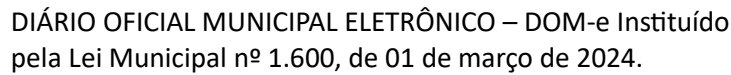


Parâmetros: Listar recursos e deduções: S; Demonstrar deduções ao final do relatório: S; Mês Fim: 12; Mês Início: 1; Tipo de Período: NO; Demonstrar receitas: O; Demonstrar naturezas no nível: 8; Consolidado: S; Exercício: 2025; Tipo do recurso: TODOS; Colunas: PM; Listar naturezas sintéticas: S; Categoria do recurso: TODOS - Versão: 53 de 02/09/2024 16:41:55

Parâmetros: Listar recursos e deduções: S; Demonstrar deduções ao final do relatório: S; Mês Fim: 12; Mês Início: 1; Tipo de Período: NO; Demonstrar receitas: O; Demonstrar naturezas no nível: 8; Consolidado: S; Exercício: 2025; Tipo do recurso: TODOG; Colunas: PM; Listar natureza sintéticas: S; Categoria do recurso: TODOG - Versão: 53 de 02/09/2024 16:41:56

[illegible]





Parâmetros: Listar recursos e deduções: S; Demonstrar deduções ao final do relatório: S; Mês Fim: 12; Mês Início: 1; Tipo de Período: NO; Demonstrar receitas: O; Demonstrar naturezas no nível: 8; Consolidado: S; Exercício: 2025; Tipo do recurso: TODOS; Colunas: PM; Listar naturezas sintéticas: S; Categoria do recurso: TODOS - Versão: 53 de 02/09/2024 16:41:56

[illegible]

Parâmetros: Listar recursos e deduções: 0; Demonstrar deduções ao final do relatório: 0; Mês Fim: 12; Mês Início: 1; Tipo de Período: N0; Demonstrar receitas: 0; Demonstrar naturezas no nível: 8; Consolidado: 0; Exercício: 2025; Tipo do recurso: TODOS; Colunas: PM; Listar naturezas sintéticas: 0; Categoria do recurso: TODOS - Versão: 53 de 02/09/2024 16:41:56

Total Geral:	2.843.819,27	3.063.681,85	2.588.297,02	2.810.728,12	2.598.603,88	2.775.206,09	3.502.947,18	2.818.324,33	3.017.961,83	2.696.584,31	2.868.661,39	4.104.184,73	35.689.000,00
--------------	--------------	--------------	--------------	--------------	--------------	--------------	--------------	--------------	--------------	--------------	--------------	--------------	---------------

ASSINATURA DIGITAL DO CADERNO DO PODER EXECUTIVO